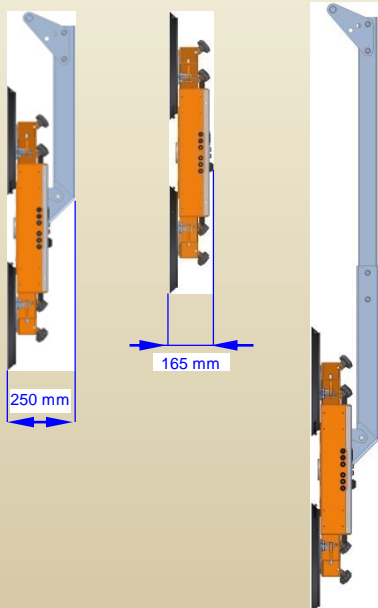
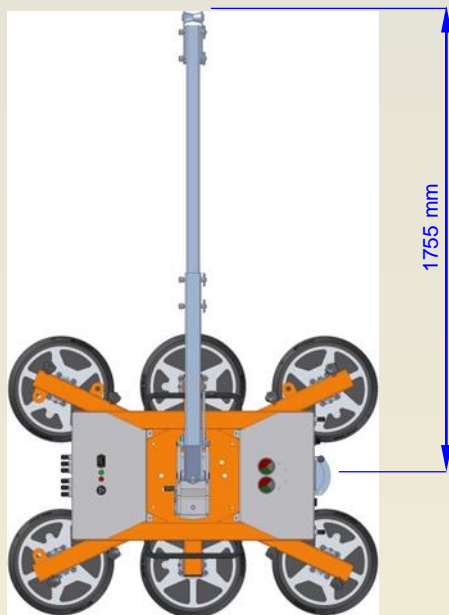
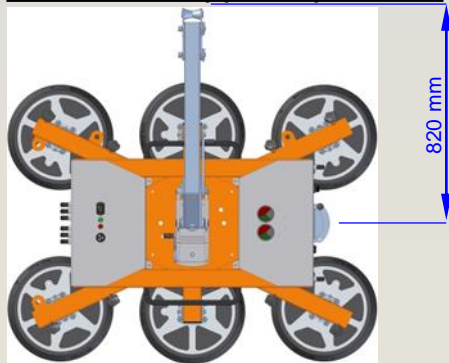




Základní rozměry přísavky WH1400:



Přísavka na sklo WH1400

Přísavka WH1400

Vakuové zdvihací zařízení WH1400 je navrženo pro manipulaci s velkými skleněnými tabulemi a okenními prvky s maximální hmotností 1400 kg. Přísavka je vybavena dvouokruhovým podtlakovým systémem pro použití na stavbách podle ČSN EN 13155. Závěsné oko na přísavce umožňuje připojení ke zdvihacímu zařízení (poskytnutého zákazníkem). Sací rám lze ručně otáčet o 360° a naklopit o 90°. Ovládací a zobrazovací prvky jsou uspořádány ergonomicky a umožňují pohodlné polohování s nákladem.

Dvě elektricky ovládané vakuové vývěvy jsou napájeny pomocí 24 V DC bateriového systému. Únik podtlaku je indikován optickými i akustickými výstražnými signály. I v případě úplného přerušení energie zůstává vakuum v každé přísavce po dobu nejméně 5 minut. Tímto způsobem může být vždy zajištěno bezpečné spuštění nákladu.

Hydraulický tlumič na závěsném rameni, volitelné příslušenství, umožňuje hladké a netrhavé sklápění nákladu. Uvolňování skleněných tabulí je snadnější a rychlejší s pomocí funkce tlačítka výdechu (volitelné příslušenství).

Půjčujeme v bedně vel.: š 980 mm, dl. 1550 mm, v 590 mm, váha přísavky i bedny 225 kg. Hliníková bedna je k dispozici i ke koupi.

Nosnosti: 200 kg (2 přísavky Ø 400 mm)
 400 kg (4 přísavky Ø 400 mm)
 600 kg (6 přísavek Ø 400 mm)
 800 kg (8 přísavek Ø 400 mm)
 1400 kg (14 přísavek Ø 400 mm) (viz druhá strana)

Hmotnost: 130 kg - 190kg (bez/s rameny, 6/14 přísavek)

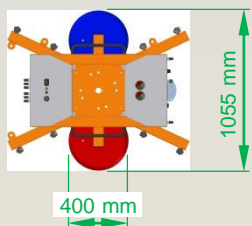
Bezpečná manipulace 0°C÷40°C. Nepoužívat v dešti!



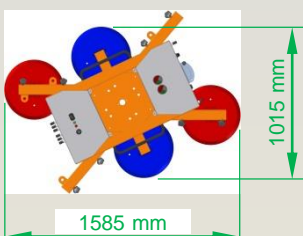


Uspořádání přísavkových talířů na WH1400:

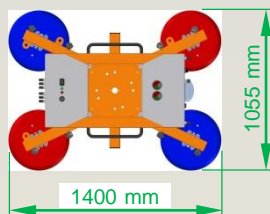
2 přísavkové talíře
Nosnost 200 kg



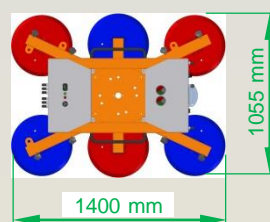
4 přísavkové talíře
Nosnost 400 kg



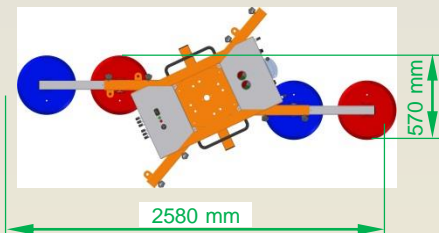
4 přísavkové talíře
Nosnost 400 kg



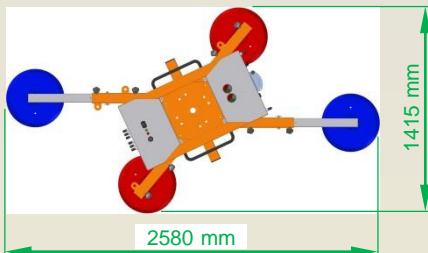
6 přísavkových talířů
Nosnost 600 kg



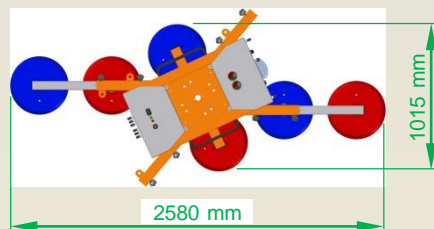
4 přísavkové talíře
Nosnost 400 kg



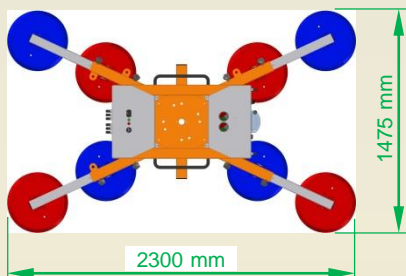
4 přísavkové talíře
Nosnost 400 kg



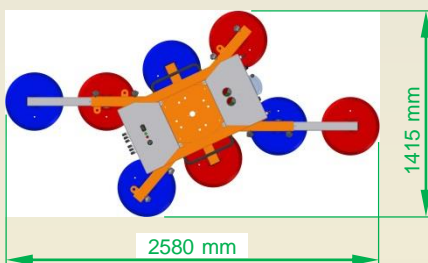
6 přísavkových talířů
Nosnost 600 kg



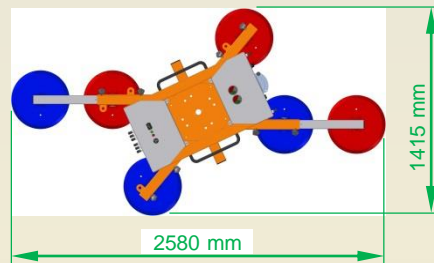
8 přísavkových talířů
Nosnost 800 kg



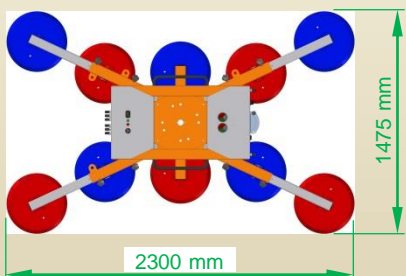
8 přísavkových talířů
Nosnost 800 kg



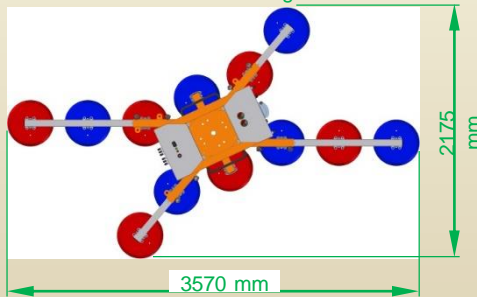
6 přísavkových talířů
Nosnost 600 kg



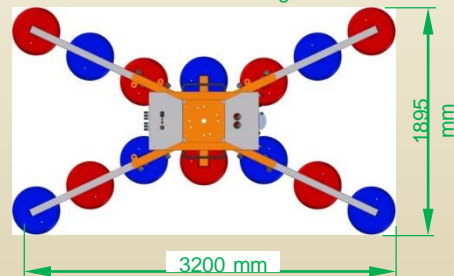
10 přísavkových talířů
Nosnost 1000 kg



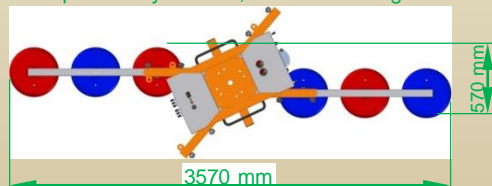
12 přísavkových talířů
Nosnost 1200 kg



14 přísavkových talířů
Nosnost 1400 kg



6 přísavkových talířů, Nosnost 600 kg



● Podtlakový okruh 1 (červený)

● Podtlakový okruh 2 (modrý)